



PROGRAM DRUKI Gofin

AKTYWNE WZORY DRUKÓW I UMÓW

Krok po kroku - jak zainstalować Program oraz aktywować licencję dla wersji do zastosowań komercyjnych

1 INSTRUKCJA dla instalujących wersję komercyjną Programu DRUKI Gofin po raz pierwszy

1. Wejdź na stronę www.druki.gofin.pl/wersja-komercyjna
2. Pobierz i uruchom Program instalacyjny Programu DRUKI Gofin.



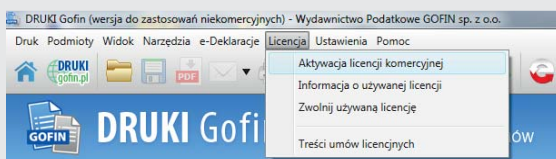
Pobierz i zainstaluj program >>

3. Postępuj zgodnie ze wskazówkami kreatora instalacji.
4. Po zakończeniu pracy kreatora instalacji, przejdź do 5 punktu instrukcji (*na odwrocie*).

dalsze kroki na odwrocie ➔

2 INSTRUKCJA dla posiadających zainstalowany Program DRUKI Gofin w wersji do zastosowań niekomercyjnych, którzy chcą aktywować licencję dla wersji komercyjnej

1. Uruchom Program DRUKI Gofin na swoim komputerze.
2. W przypadku wyświetlenia okna z informacją o nowszej wersji Programu, wykonaj aktualizację zgodnie ze wskazówkami kreatora.
3. Z menu Programu wybierz „Licencja” a następnie kliknij opcję „Aktywacja licencji komercyjnej”.

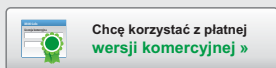


4. Przejdź do 5 punktu instrukcji (*na odwrocie*).

dalsze kroki na odwrocie ➔

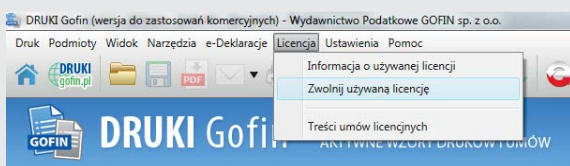
3 INSTRUKCJA dla wykupujących ponownie (kontynuacja) licencję Programu DRUKI Gofin w wersji do zastosowań komercyjnych

1. Uruchom Program DRUKI Gofin na swoim komputerze.
2. W przypadku wyświetlenia okna z informacją o nowszej wersji Programu, wykonaj aktualizację zgodnie ze wskazówkami kreatora.
3. a. W przypadku pojawienia się okna z pytaniem o wersję licencji kliknij przycisk



i przejdź do 5 punktu instrukcji.

- b. W przypadku braku okna z pytaniem o wersję licencji z menu Programu wybierz „Licencja” a następnie kliknij opcję „Zwolnij używaną licencję”.



4. Przejdź do 5 punktu instrukcji (*na odwrocie*).

dalsze kroki na odwrocie ➔

5. Zapoznaj się i zaakceptuj warunki licencji.

1. Zaakceptuj warunki licencji

zaakceptuję warunki licencji

6. Wypełnij pola „Dane rejestracyjne” oraz „Dane z faktury” (nazwa użytkownika oraz hasło znajdują się na fakturze potwierdzającej zakup aktualnej licencji).

Faktura VAT Nr..... wystawiono dnia..... ORIGINAL

Sprzedawca : NIP 599-26-85-818 Data otrzymania 100% przedpłaty

Wydawnictwo Podatkowe GOFIN Sp. z o.o.
66-400 Gorzów Wlkp. ul.Owocowa 8 tel. 95 7208540 fax 95 7208560

Nabywca : NIP Nr

LPI	Nazwa wydawnictwa (wyrobu)	MI	INDEK	UM	Ilość	Cena brut.	Wart.brut.	VAT%	VAT zł	Cena netto	Wart.net.
1	Program Druki GOFIN 2016 (P)n	00	0000-000-139	szk.	1	175,00	175,00	23	32,72	142,28	142,28
						Wartość	175,00				
						VAT = 23 %	175,00	32,72	142,28		
						Razem	175,00				

Słownie zł: sto siedemdziesiąt pięć 00/100

Licencja ważna do 31.12.2016 roku.

Opowiadzona do wystawienia faktury:

Pobierz program na: www.druki.gofin.pl, ,

2. Uruchom program w wersji komercyjnej

Dane aktywacyjne

* Imię:

* Nazwisko:

Dane do logowania

* Login (e-mail lub użytkownik):

* Hasło:

Po opłaceniu licencji załóż się danymi z faktury lub danymi Twojego KONTA Gofin (kup licencje)

* pola wymagane

7. Kliknij przycisk „Uruchom”

8. Program DRUKI Gofin do zastosowań komercyjnych został aktywowany i jest gotowy do pracy.

Wydawnictwo Podatkowe GOFIN sp. z o.o. | Biuro Obsługi Klienta: tel. 95 720 85 40, e-mail: prenumerata@gofin.pl



PROGRAM DRUKI Gofin

AKTYWNE WZORY DRUKÓW I UMÓW

Jak korzystać z Programu DRUKI Gofin?



Zobacz filmy o Programie !

www.druki.gofin.pl/program



Wydawnictwo Podatkowe GOFIN sp. z o.o.

ul. Owocowa 8, 66-400 Gorzów Wlkp., wpisana do rejestru przedsiębiorców prowadzonego przez Sąd Rejonowy w Zielonej Górze, VIII Wydział Gospodarczy pod numerem KRS 52107, NIP 599-26-85-818, REGON 211070371, kapitał zakładowy: 10 000 000 zł.